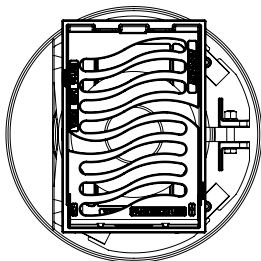


Figur 700-1



Brückenabläufe

Klasse D400

Nennweite 300x450mm

Eigenschaften

Vollguss-Abdeckung

Dämpfende Einlage

Federklemmrost für Selbststarretierung

Aufklappbar

Abgang senkrecht

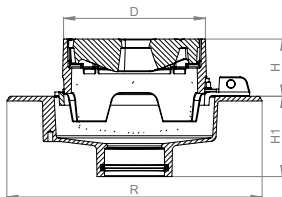
Seitenverstellbar

360° Drehbar

Spezifikation / Hinweis

Verstellbereich Höhe 85-160mm

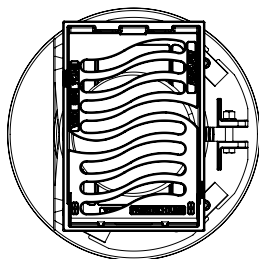
Mit Schlammeimer erhältlich



Abmessungen / Gewicht

Varianten		700-1
Rahmen	R	540
	H	85-160
	H1	170
Deckel	D	300x450
Einlauf	cm ²	550
Gewicht	kg	72

Figur 700-2



Brückenabläufe

Klasse D400

Nennweite 300x450 mm

Eigenschaften

Vollguss-Abdeckung

Dämpfende Einlage

Federklemmrost für Selbstarretierung

Aufklappbar

Abgang 45°

Seitenverstellbar

360° Drehbar

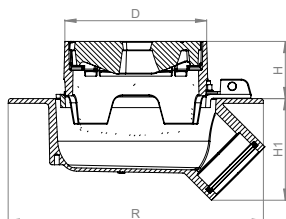
Spezifikation / Hinweis

Verstellbereich Höhe 85-160mm

Mit Schlammeimer erhältlich

700-2R mit Aufschrift Reinigung,

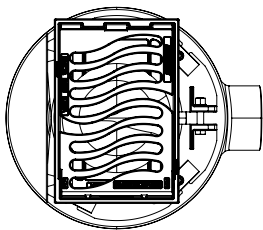
Nettoyage, Pulizia



Abmessungen / Gewicht

Varianten		700-2	700-2R
Rahmen	R	540	540
	H	85-160	85-160
	H1	215	215
Deckel	D	300x450	300x450
Einlauf	cm ²	550	125
Gewicht	kg	76	79

Figur 700-3



Brückenabläufe

Klasse D400

Nennweite 300x450mm

Eigenschaften

Vollguss-Abdeckung

Dämpfende Einlage

Federklemmrost für Selbstarretierung

Aufklappbar

Abgang waagrecht

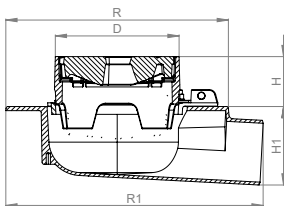
Seitenverstellbar

360° Drehbar

Spezifikation / Hinweis

Verstellbereich Höhe 85-160mm

Mit Schlammeimer erhältlich



Abmessungen / Gewicht

Varianten		700-3
Rahmen	R/R1	540/620
	H	85-160
	H1	190
Deckel	D	300x450
Einlauf	cm ²	550
Gewicht	kg	78