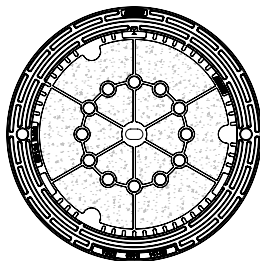



Figur SN490



Schachtabdeckungen SN

Klasse D400

Nennweite 600 mm

Eigenschaften

Guss-Beton-Abdeckung

Pickelloch

Ventilation

Dämpfende Einlage

Drehsicherung

Selbstnivellierend, hochziehbar

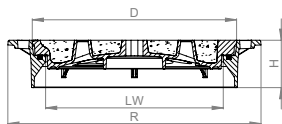
Gemäss VSS SN 640 366

Spezifikation / Hinweis

Betoneinpassrahmen SN600B siehe Seite 126

Einbau

Auf Zementrohr oder Ortsbeton



Abmessungen / Gewicht

Varianten	SN490B	
Rahmen	LW	600
	R	855
	H	160
Deckel	D	690
Gewicht	kg	151